

TRƯỜNG ĐẠI HỌC KINH TẾ - LUẬT
PHÒNG CÔNG NGHỆ THÔNG TIN



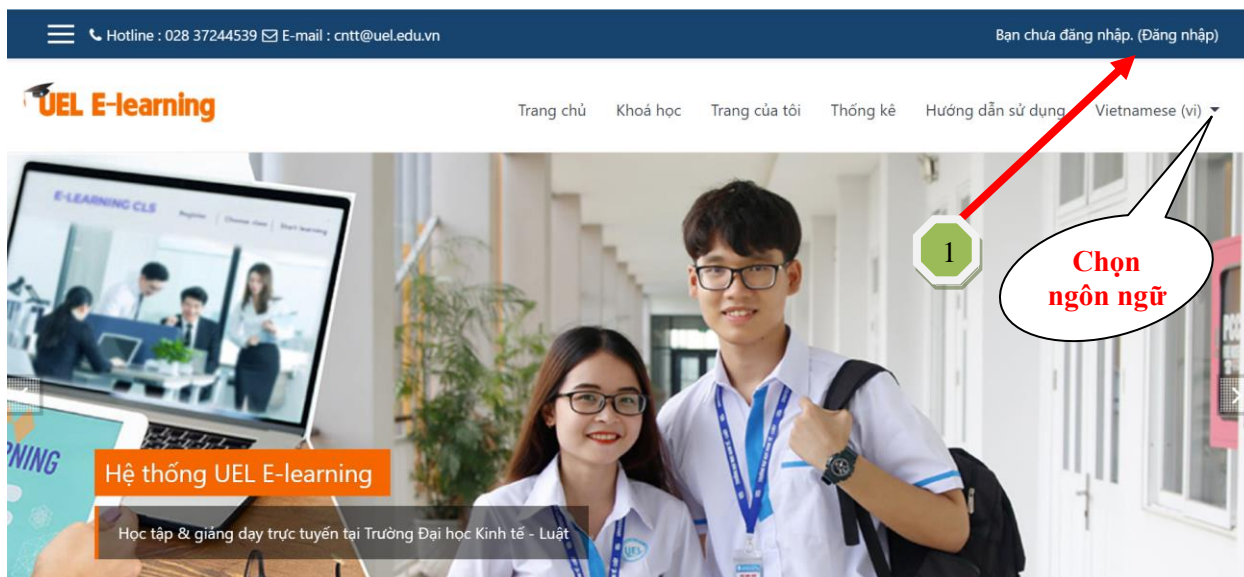
TÀI LIỆU HƯỚNG DẪN SỬ DỤNG
THAM GIA ZOOM MEETINGS
TRÊN UEL E-LEARNING



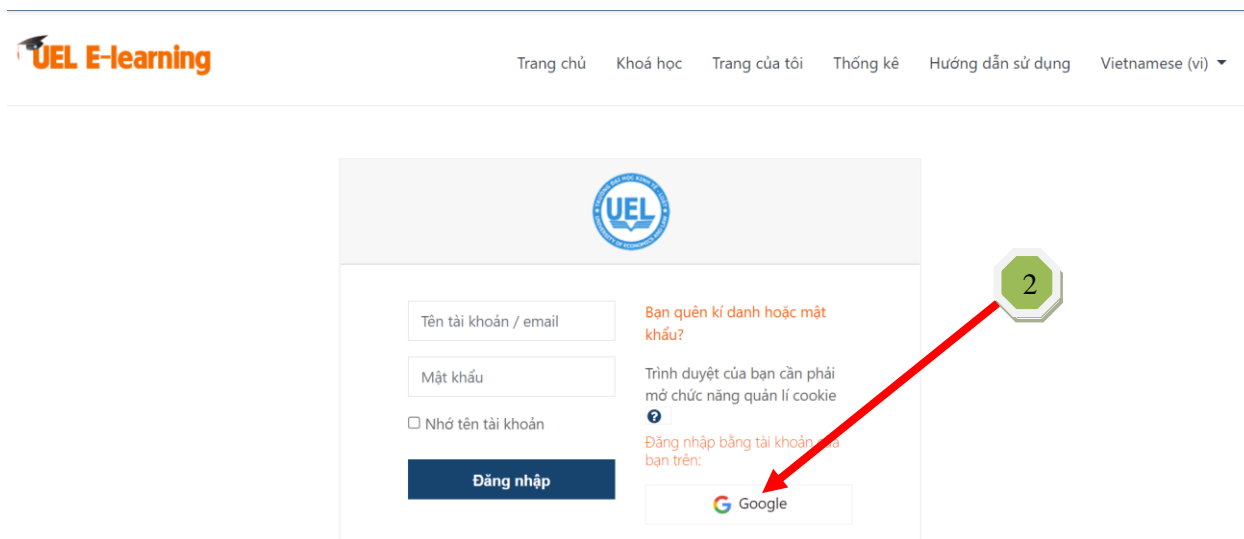
Năm 2021

Để truy cập được hệ thống UEL E-LEARNING cần làm theo các bước sau:

Bước 1. Truy cập hệ thống <https://lms.uel.edu.vn>. Click chọn nút “**Đăng nhập**” hoặc có thể có thể vào trực tiếp theo link <https://lms.uel.edu.vn/login/>



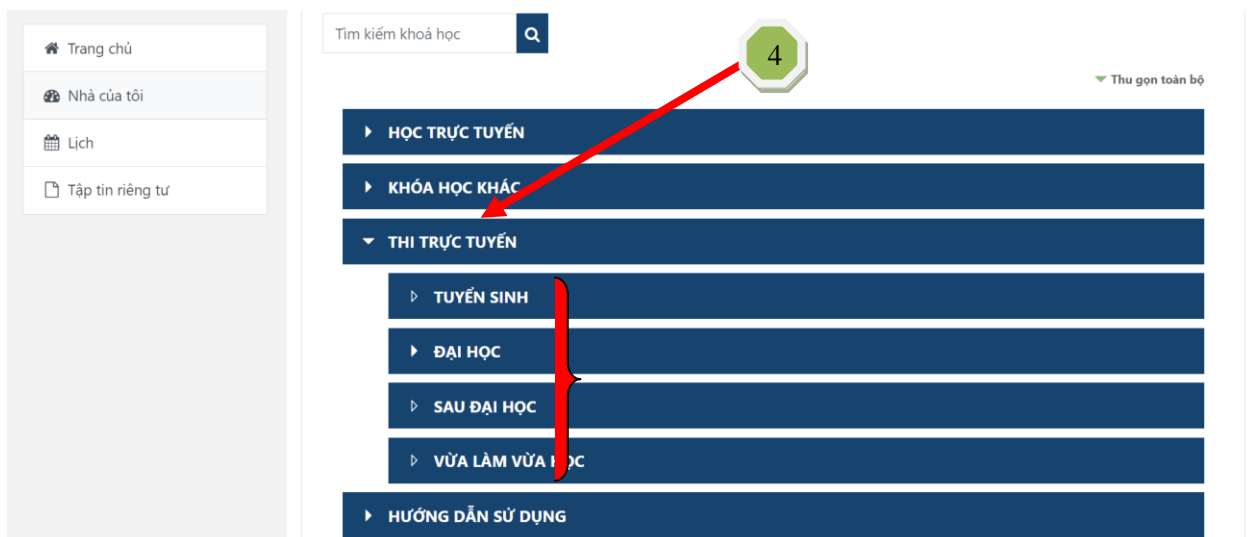
Bước 2. Tại giao diện đăng nhập, click chọn “**Login with Google**”. Đăng nhập truy cập vào hệ thống bằng tài khoản Email do trường cung cấp.



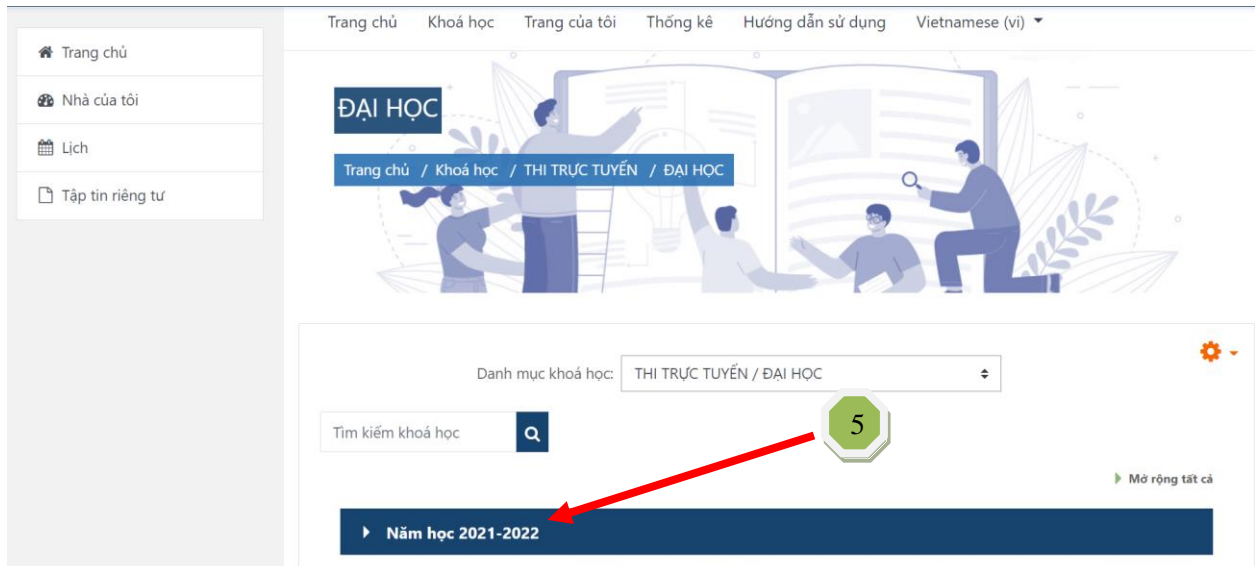
Bước 3. Sau khi đăng nhập thành công, chọn **Khoá học**



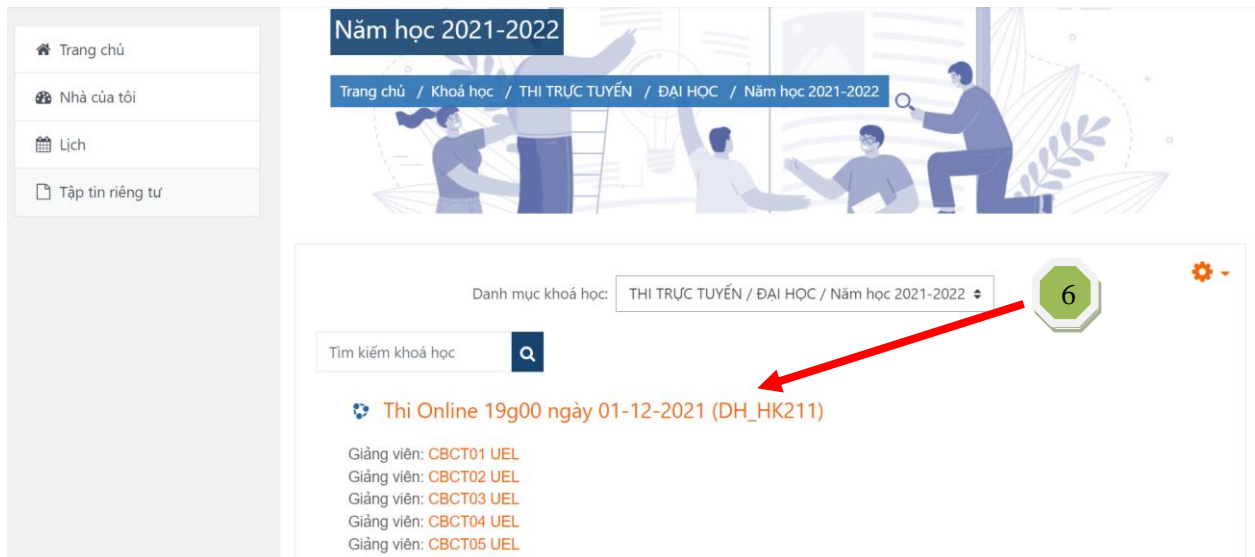
Bước 4. Chọn mục **Thi trực tuyến** => Chọn tiếp hệ đào tạo (**Đại học, Vừa làm vừa học...**)



Bước 5: Chọn **Năm học**



Bước 6: Chọn ngày thi theo lịch thi



Bước 7: Chọn phòng thi online theo lịch thi

Online 01

7

Click vào đường dẫn này để truy cập vào Zoom



Tự luận_211MA1401_211MA1402_Marketing công nghiệp_01122021_19g00_Online 01

Mark as done

Hạn chế Không hiện hữu trừ khi bất cứ trong:

- Bạn thuộc về **211MA1401-Online 01**
- Bạn thuộc về **211MA1402-Online 01**

Đường dẫn này dùng để:

- **Nộp bài** đối với môn thi tự luận
- **Làm bài** đối với môn thi trắc nghiệm



Tự luận_211MA1401_211MA1402_Marketing công nghiệp_01122021_19g00_Online 01

Opens: Thứ Tư, 1 Tháng Mười Hai 2021, 7:00 CH

Due: Thứ Tư, 1 Tháng Mười Hai 2021, 8:00 CH

Mark as done

Hạn chế Không hiện hữu trừ khi bất cứ trong:

- Bạn thuộc về **211MA1401-Online 01**
- Bạn thuộc về **211MA1402-Online 01**

Bước 8: Chọn nút “Tham gia cuộc họp – Join Meeting”

The screenshot shows the interface for an online exam. On the left is a sidebar with a menu containing: 'Thi Online 19g00 ngày 01-12-2021 (DH_HK211)', 'Danh sách thành viên', 'Các huy hiệu', 'Năng lực', 'Điểm số', 'Chung', 'Online 01' (highlighted), 'Online 02', 'Online 03', 'Online 04', and 'Online 05'. The main content area has a header 'Thi Online 19g00 ngày 01-12-2021 (DH_HK211)' and a breadcrumb trail: 'Trang chủ / Khoa học / THI TRỰC TUYẾN / ĐẠI HỌC / Năm học 2021-2022 / Thi Online 19g00 ngày 01-12-2021 (DH_HK211) / Online 01 / Tự luận_211MA1401_211MA1402_Marketing công nghiệp_01122021_19g00_Online 01'. Below this is the title 'Tự luận_211MA1401_211MA1402_Marketing công nghiệp_01122021_19g00_Online 01' and a button 'Tham gia cuộc họp' with a red arrow pointing to it. A green badge with the number '8' is also visible. At the bottom, there is a 'Lên lịch' section with a table:

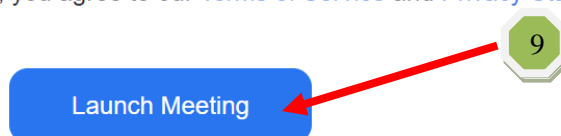
Cuộc họp định kỳ	Cuộc họp không có ngày giờ kết thúc
Máy chủ	CBCT01 UEL

Bước 9: Click chọn “**Open Zoom**” hoặc “**Launch Meeting**” để vào Zoom phòng thi. Đăng nhập vào Zoom bằng Email trường cấp (nếu có).

Click **Open Zoom Meetings** on the dialog shown by your browser

If you don't see a dialog, click **Launch Meeting** below

By clicking "Launch Meeting", you agree to our [Terms of Service](#) and [Privacy Statement](#)



Một số thao tác cơ bản trên Zoom như hình đính kèm:



**CHÚC CÁC BẠN THI TỐT!
HẾT!**